



# MOTOPPOINT

MOTORCYCLES, FASHION & MORE

Inhaber Michael Eckert

Würzburgerstraße 30 | D-97250 Erlabrunn

Fon +49 (0) 9364-7418

info@motopoint-online.de

Fax +49 (0) 9364-7419

info@bores-extreme.de

[www.motopoint-online.de](http://www.motopoint-online.de)

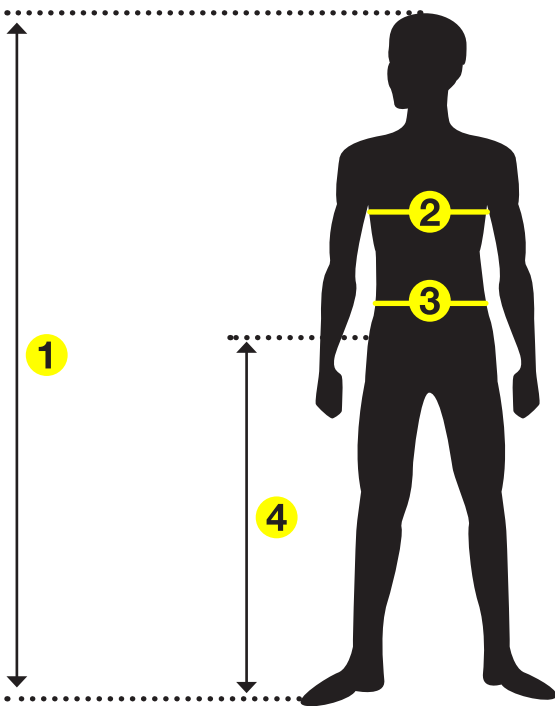
[www.bores-extreme.de](http://www.bores-extreme.de)

## GRÖSSENTABELLE

für perfekte Passform & Tragekomfort

Wenn Sie sich Ihrer Konfektionsgröße nicht sicher sind, messen Sie lieber noch einmal nach. So ist der perfekte Tragekomfort Ihrer neuen Bekleidung garantiert. Das Größensystem unterscheidet sich bei Männern und Frauen. Des Weiteren wird zwischen europäischen und amerikanischen Größen unterschieden. Die Informationen und Tabellen auf den folgenden Seiten helfen Ihnen Ihre Maße ganz genau zu bestimmen. Am Besten lässt sich Ihre Konfektionsgröße ermitteln, wenn Sie zum Messen nur Unterwäsche tragen und das Maßband ganz dicht am Körper anlegen.

### HERREN KONFEKTION



#### 1 KÖRPERHÖHE:

Stellen Sie sich ohne Schuhe z.B. an eine gerade Wand und messen Sie vom Scheitel bis zur Sohle.

#### 2 BRUSTUMFANG:

Messen Sie waagrecht über der stärksten Stelle der Brust.

#### 3 TAILLENUMFANG:

Messen Sie waagrecht um die Taille.

#### 4 SCHRITTLÄNGE:

Messen Sie sich von der Fußsohle bis zur Hüfte und ziehen Sie den Bund von der Taille ab.

### SCHLANKE GRÖSSEN

Bestellgröße	US-größe	Inch-größe	Körpergröße	Brustumfang	Taillenumfang	Hüftumfang	Schrittlänge
94	L-S	29/30	180-185	93-96	79-82	92-85	82,5-85
98	L-M	30/31	182-187	97-100	83-86	96-99	84-86,5
102	L-L	31/32	184-189	101-103	87-90	100-103	85-87,5
106	L-XL	33/34	186-191	104-107	91-94	104-107	86-88,5
110	L-XXL	36	188-193	108-111	95-98	108-111	87-89,5

## NORMALE GRÖSSEN

Bestellgröße	US-größe	Inch-größe	Körpergröße	Brustumfang	Tailenumfang	Hüftumfang	Schrittlänge
46	S	29/30	169-174	92-95	79-82	92-95	77,5-80
48	M	30/31	172-177	96-100	83-86	96-99	79-81,5
50	M	32/33	175-180	101-103	87-90	100-103	80,5-83
52	L	34	178-183	104-107	91-94	104-107	82-84,5
54	XL	36	180-185	108-111	95-98	108-111	83-85,5
56	XXL	38	182-187	112-115	99-102	112-115	84-86,5
58	XXL	40	184-189	116-119	103-107	116-119	85-87,5
60	3XL	42	186-191	120-123	108-112	120-123	86-88,5
62	3XL	-	188-193	124-127	113-117	124-127	87-89,5
64	4XL	-	190-195	128-131	118-122	128-131	88-90,5
66	4XL	-	192-197	132-135	123-127	132-135	89-91,5
68	5XL	-	194-199	136-139	128-132	136-139	90-92,5
70	5XL	-	196-201	140-143	133-137	140-143	91-93,5
72	6XL	-	198-203	144-147	138-142	144-147	92-94,5
74	7XL	-	200-205	148-151	143-147	148-151	93-95,5

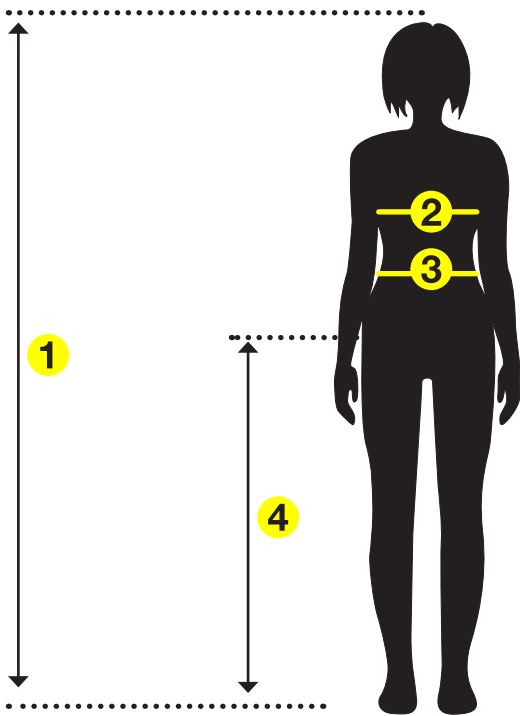
## UNTERSETZTE GRÖSSEN

Bestellgröße	US-größe	Inch-größe	Körpergröße	Brustumfang	Tailenumfang	Hüftumfang	Schrittlänge
24	K-S	32/33	168-173	98-100	87-90	100-103	74,5-77
25	K-M	33/34	170-175	101-103	91-94	104-107	76-78,5
26	K-L	36/38	172-177	104-107	95-98	108-111	77,5-80
27	K-XL	38	174-179	108-111	99-102	112-115	79-81,5
28	K-XXL	40	176-181	112-115	103-107	116-119	80-82,5
29	K-3XL	42	178-183	116-119	108-112	120-123	81-83,5
30	K-4XL	-	180-185	120-123	113-117	124-127	82-84,5

## BAUCHGRÖSSEN

Bestellgröße	US-größe	Inch-größe	Körpergröße	Brustumfang	Tailenumfang	Hüftumfang	Schrittlänge
275	38	169-174	108-111	102-105	114-118	74-76,5	77,5-80
285	40/42	171-176	112-115	106-109	119-123	75-77,5	79-81,5
295	42	173-178	116-119	110-114	124-127	76-78,5	80,5-83
305	-	175-180	120-123	115-118	128-131	77-79,5	82-84,5
315	-	177-182	124-127	119-123	132-135	78-80,5	83-85,5
325	-	179-184	128-131	124-127	136-139	79-81,5	84-86,5
335	-	181-186	132-135	128-131	140-143	80-82,5	85-87,5
345	-	183-188	136-139	132-135	144-147	81-83,5	86-88,5
355	-	185-190	140-143	136-140	148-151	82-84,5	87-89,5

## DAMEN KONFEKTION



### 1 KÖRPERGRÖSSE:

Stellen Sie sich ohne Schuhe z.B an eine gerade Wand und messen Sie vom Scheitel bis zur Sohle.

### 2 BRUSTUMFANG:

Messen Sie waagrecht über der stärksten Stelle der Brust.

### 3 TAILLENUMFANG:

Messen Sie waagrecht um die Taille.

### 4 SCHRITTLÄNGE:

Messen Sie sich von der Fussohle bis zur Hüfte und ziehen Sie den Bund von der Taille ab.

## DAMEN KONFEKTION: schlanke Größen

Bestellgröße	US-größe	Inch-größe	Körpergröße	Brustumfang	Tailenumfang	Hüftumfang	Schrittlänge
76	L-DS/S	29	173-178	88-91	72-75	96-99	81-84,5
80	L-DM/M	30/31	175-180	92-95	76-79	100-103	82-85,5
84	L-DL/L	32/33	177-182	96-99	80-83	104-107	83-86,5
88	L-DXL/L	33/34	179-184	100-103	84-87	108-111	84-87,5
110	L-XXL	36	188-193	108-111	95-98	108-111	87-89,5

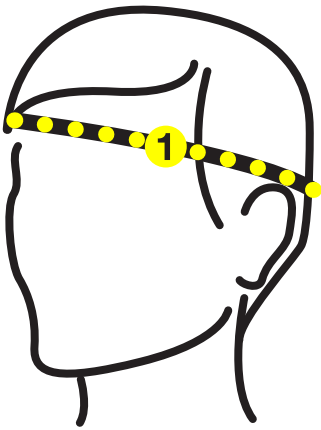
## NORMALE GRÖSSEN

Bestellgröße	US-größe	Inch-größe	Körpergröße	Brustumfang	Tailenumfang	Hüftumfang	Schrittlänge
34	DXS/XS	27	161-166	80-83	64-67	88-91	75-77,5
36	DS/S	27/28	163-168	84-87	68-71	92-95	76-78,5
38	DS/S	29	165-170	88-91	72-75	96-99	77-79,5
40	DM/M	30/31	167-172	92-95	76-79	100-103	78-80,5
42	DL/L	32/33	169-174	96-99	80-83	104-107	79-81,5
44	DXL/L	34	169-174	100-103	84-87	108-111	79-81,5
46	DXXL/XL	36	171-176	104-107	88-91	112-115	80-82,5
48	D3XL/XL	38	171-176	108-111	92-95	116-119	80-82,5
50	D4XL/XXL	40	171-176	112-115	96-99	120-123	80-82,5
52	4XL	-	190-195	128-131	118-122	128-131	88-90,5

## UNTERSETZTE GRÖSSEN

Bestellgröße	US-größe	Inch-größe	Körpergröße	Brustumfang	Taillenumfang	Hüftumfang	Schrittlänge
19	K-DS/S	29	157-162	88-91	72-75	96-99	73-76,5
20	K-DM/M	30/31	159-164	92-95	76-79	100-103	74-77,5
21	K-DL/L	32/33	161-166	96-99	80-83	104-107	75-78,5
22	K-DXL/L	33/34	163-168	100-103	84-87	108-111	76-79,5
23	K-DXXXL/XL	36/38	165-170	104-107	88-93	112-115	77-80,5

## HELMGRÖSSEN STANDARD



**1**

Um den Wert für den passenden Helm zu erhalten, legen Sie ein Maßband ca. 1 cm über dem Ohr um die breiteste Stelle des Kopfes. Den erhaltenden Wert aus der Tabelle übernehmen.

Kopfumfang in cm	48/50	51/52	53/54	55/56	57/58	59/60	61/62	63/64
Bestellgröße	XS	S	M	L	XL	XXL		




### ACHTUNG: Abweichende Helmgrößen für die BORES SRM SLIGHT & BORES BOGO-Serie

Die Helme dieser Serien fallen sehr klein aus! Bitte anhand dieser Größentabelle bestellen.

Kopfumfang in cm	49	50	51/52	53/54	55/57	58/59	60/61	62/63
Bestellgröße	2XS	XS	S	M	L	XL	2XL	3XL

## HANDSCHUHGRÖSSEN

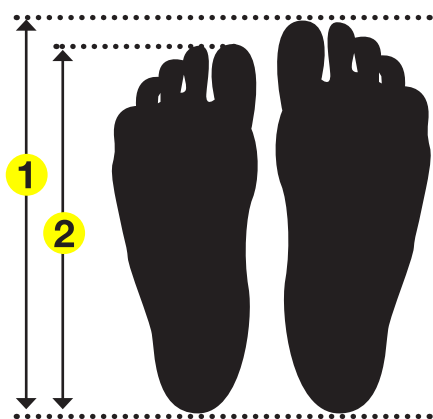


**1**

Um die Größe Ihrer Handschuhe zu ermitteln, messen Sie den Umfang Ihrer Hand an der breitesten Stelle der Handfläche. Den ermittelten Wert übertragen Sie in die Tabelle.

Handumfang in cm	12	13	14	14,5	15	15,5	16	16,5	17	18	19	20,5	22	23	24	26	27	29	31
Bestellgrößen	1	2	3	3,5	4	4,5	5	5,5	6	6,5	7	7,5	8	8,5	9	9,5	10	11	12
Männer	-	-	-	-	-	-	-	-	-	-	S	S	M	M	L	L	XL	2XL	3XL
Frauen	-	-	-	-	-	XS	XS	S	S	M	M	L	L	XL	XL	-	-	-	-
Kinder	-	XS	XS	S	S	M	M	L	-	-	-	-	-	-	-	-	-	-	-

## SCHUHGRÖSSEN



**1**

Stellen Sie beide Füße auf ein Blatt Papier. Machen Sie jeweils einen senkrechten Strich am Fussanfang sowie an den enden.

**2**

Messen Sie beide Fusslängen. Die Länge des größeren Fusses ermitteln Sie dann aus der Tabelle und erhalten Ihre ideale Schuhgröße.

Fusslänge in cm	23,0	23,4	23,8	24,3	24,7	25,1	25,5	26,0	26,4	26,8	27,2
Englische Größen	3 1/2	4	4 1/2	5	5 1/2	6	6 1/2	7	7 1/2	8	8 1/2
Deutsche Größen	36		37	38		39	40		41	42	

Fusslänge in cm	27,7	28,1	28,5	28,9	29,3	29,8	30,2	30,9	31,6	32,3
Englische Größen	9	9 1/2	10	10 1/2	11	11 1/2	12	13	14	15
Deutsche Größen	43	44		45		46	47	48	49	50

## ÜBERSCHUH GRÖSSEN

Überschuh Größen	S	M	L	XL	XXL
Deutsche Größen	38 - 39	40 - 41	42 - 43	44 - 45	46 - 48